


自動車・二輪車用  
鉛蓄電池リサイクル  
管理票情報システム

## 一次回収事業者用 代表票作成の手順

スマートフォン版のシステムでも代表票の作成ができるようになりました。  
本書はその手引きです。



# 代表票作成：処理の流れ



# スマートフォン版システムのログイン

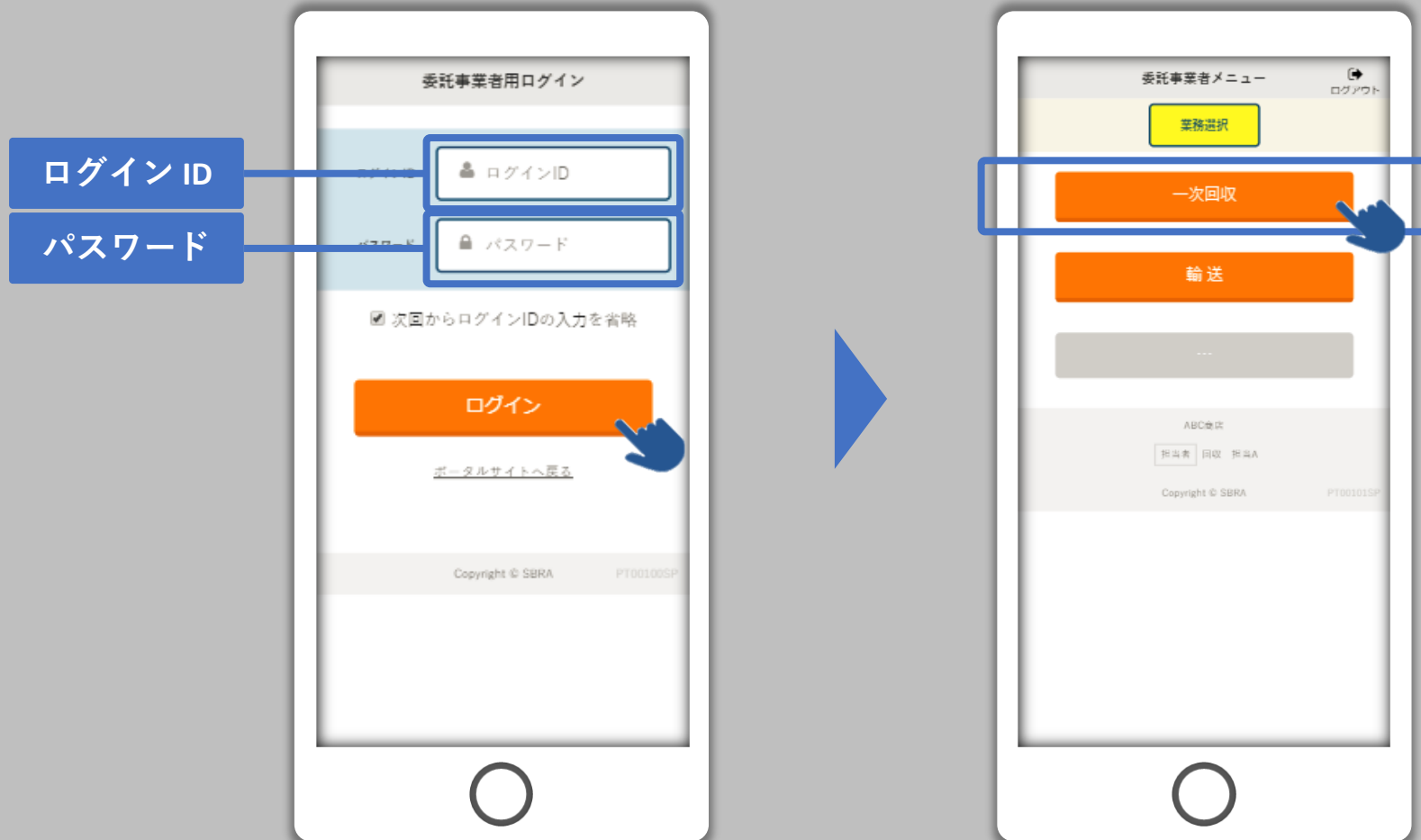
ご利用のWebブラウザ（Safari,Chrome等）で<https://www.sbras.org/lasbrs/sp>にアクセスすると、スマートフォン版のシステムのトップ画面が表示されます。

委託事業者様用のログインは下のボタンです。



# スマートフォン版システムのログイン

“登録申請”で取得した「ログインID」と「パスワード」を入力し、「ログイン」ボタンを押してログイン完了です。  
ログイン完了後に表示されるのは「委託事業者メニュー」です。「委託事業者メニュー」で「一次回収」を選択してください。



# 利用タイプ別の表示例：一次回収事業者様

なお、スマートフォン版のシステムで「代表票作成」機能が利用できるのは利用タイプ：AB、及びBの方となります。  
“利用タイプ”に関しては別紙、「スマートフォン利用者の設定に関して」をご確認ください。

<利用タイプ：AB>



<利用タイプ：B>



# 代表票作成

「代表票作成」を選択します。





管理票を選択

「管理票の選択」画面です。

代表票を作成できる管理票の一覧が表示されます。左図の例では現在3枚の管理票が代表票作成の対象です。

任意の管理票を選択し、「続ける」ボタンをタップしてください。

なお、スマートフォンで代表票を作成する際は管理票1枚ごとの処理になります。“複数を管理票をまとめて1枚の代表票を作成する”場合はPCのシステムをご利用ください。

# 代表票作成

回収実績未入力

代表票作成 2/3

管理票の確認

代表票を作成します。  
下記の管理票で間違いなければ画面下部の「作成する」ボタンを押してください。

管理票の情報	
管理票番号	F1234567
交付年月日	2018年02月27日(火)
引取予定日	2018年02月27日(火)
引取完了日	実績を入力していません
排出事業者	株式会社バッテリー
解体事業者	ABC商店
排出個数/重量	1個
一次実績個数/重量	実績を入力していません
バッテリー区分	自動車用

戻る 作成する

ABC会社  
排出票 回収 排出A  
[メインメニューへ戻る](#)

Copyright © SBRA PT13001SP

回収実績入力済み

代表票作成 2/3

管理票の確認

代表票を作成します。  
下記の管理票で間違いなければ画面下部の「作成する」ボタンを押してください。

管理票の情報	
管理票番号	F1111111
交付年月日	2018年02月27日(火)
引取予定日	2018年02月27日(火)
引取完了日	2018年02月27日(火)
排出事業者	株式会社バッテリー
解体事業者	ABC商店
排出個数/重量	2個
一次実績個数/重量	2個
バッテリー区分	自動車用

戻る 作成する

ABC会社  
排出票 回収 排出A  
[メインメニューへ戻る](#)

Copyright © SBRA PT13001SP

「管理票の確認」画面です。

前の画面で選択した管理票の内容の詳細を表示します。

回収実績が“未入力”の管理票と“入力済み”の管理票では表示内容が異なります。

回収実績が未入力の場合は「引取完了日」及び「一次実績個数/重量」の内容が“実績を入力していません”で表示されます。

回収実績は未入力でも代表票は作成できます。また、「回収実績の入力」は利用タイプ：AB、またはAの方によるスマートフォン版の機能「コール回収」か、もしくはPC版のシステム「一次回収実績入力」で行うことができます。



## 次区間が複数ある場合

代表票作成 2/3

管理票の確認

代表票を作成します。  
下記の管理票で間違いなければ画面下部の「作成する」ボタンを押してください。

管理票の情報

管理票番号	F1111111
交付年月日	2018年02月27日(火)
引取予定日	2018年02月27日(火)
引取終了日	2018年02月27日(火)
届出事業者	株式会社バッテリー
解体事業者	ABC商店
届出個数/重量	2個
一次実績個数/重量	2個

バッテリー区分 **自動車用**

二次輸送業者の選択

選択されたルートは次区間二次輸送事業者が複数あります。下記より選択してください。

次区間輸送

- ○○運輸\_12500
- XYZ運輸\_13100

戻る 依頼する

ADCSID

戻る 印刷

[メインメニューへ戻る](#)

Copyright © SZDA PFC000120

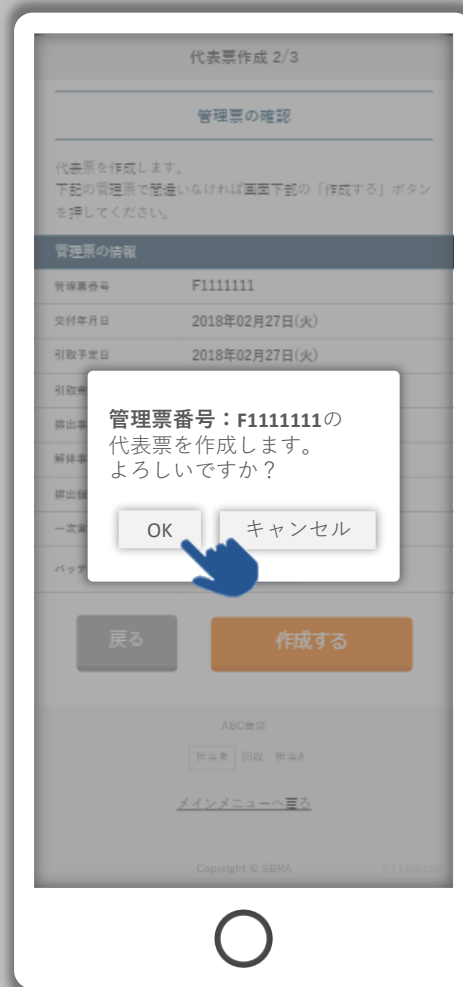
次区間事業者  
の選択

次区間の事業者が複数ある場合は、  
選択する必要があります。

次区間の事業者が択一の場合は、左  
図の選択肢は表示されません。

なお、ここで選択した次区間の事業  
者は、「次区間依頼」時に改めて選  
択し直すことができます。

# 代表票作成



選択した管理票に間違いがなければ、  
「作成する」ボタンをタップします。

「管理票番号：F1111111の代表票  
を作成します。よろしいですか？」

という表示が出ます。「OK」を選  
択すると代表票が作成されます。

「キャンセル」を選択すると「管理  
票の確認」画面に戻ります。

# 代表票作成



代表票の作成が完了しました。

作成された代表票番号と、代表票に含まれる管理票番号が表示されます。

また、**続けて他の代表票を作成する**場合は「**続けて作成**」をタップします。

作成した代表票をそのまま次区間（二次輸送、もしくは解体）に依頼する場合は「**次区間に依頼**」をタップします。

処理を終了する場合は「メインメニューに戻る」をタップしてください。