

自動車・二輪車用
スマートフォン版
鉛蓄電池リサイクル
管理票情報システム


スマートフォンによる 排出事業者の回収依頼 操作マニュアル

スマートフォンで回収依頼が入力できるようになりました

今までPCでしか入力出来なかったバッテリーの回収依頼が
スマートフォン版鉛蓄電池リサイクル管理票情報システムからも出来るようになりました。

操作は簡単。入力項目もPC版のものと変わりません。

これからは、バッテリーの個数を数えたり、重量を量りながら片手の操作で回収依頼を入力
することが出来ます。



計量しながらその場で
回収依頼を入力



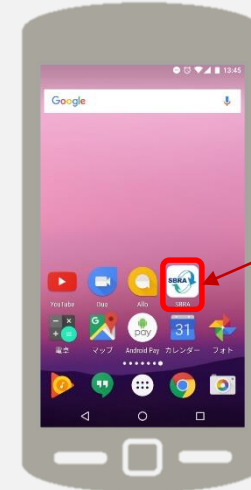

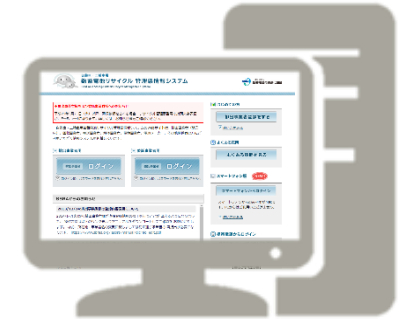
メール または FAX で
一次回収事業者へ回収依頼が届く

「スマートフォン版 鉛蓄電池リサイクル管理票情報システム」とは

「スマートフォン版 鉛蓄電池リサイクル管理票情報システム」 (URL : <https://www.sbras.org/lasbrs/sp>) とは、
普段、PCでご利用いただいております同システムのスマートフォン版です。
スマートフォンならばiPhone、Androidどちらでもご利用いただけます。

PC版で利用可能なシステムの一部が、お客様のスマートフォンでもご利用いただけます。
排出事業者様に関しては、バッテリーの「回収依頼」をスマートフォンで入力出来るようになりました。

また、ご自身のスマートフォンのアプリケーションとしてアイコンを設置することも可能です。
そちらの方法の詳細に関しては、別紙マニュアル「[ホームアイコン設置方法—Android版](#)」、
または「[ホームアイコン設置方法—iPhone版](#)」をご参照ください (URL : <https://www.sbras.org/lasbrs/manual/help070.html>) 。



アイコンも追加出来ます

**iPhone、Android
どちらからもご利用いただけます**

“回収依頼”を行うために

「回収依頼」は排出担当者のスマートフォンから実行することができます
まずは「回収依頼」を実行する画面に移動する手順を説明致します

① トップページ

「鉛蓄電池リサイクル管理票情報システム」のスマートフォン版トップページより、「排出事業者 ログイン」ボタンをタップします



② 排出事業者用ログイン

「排出事業者用ログイン画面」です
“ログインID”と“パスワード”を入力してから“ログイン”をタップします



③ 排出事業者メニュー

「排出事業者メニュー」です
スマートフォンでの処理の中心となる画面です
“回収依頼開始”をタップします



1

2

3

4

5

6

7

8

「依頼内容の入力」 画面説明

「依頼内容の入力」画面です

見た目はPCのものと異なりますが、
入力する項目、全体の構成は同じです。

“⑦ 備考”の入力以外はすべて必須の
項目です。どこかに入力や選択の漏れ
があったり、間違った書式だった場合
(排出個数に文字列が入っている等)は
次画面に遷移出来ません。

また、入力する順番にルールはありませんが、
上から順に入力すると間違いが
少なくなります。

各項目を入力もしくは選択し、
画面下部の“続ける”ボタンをタップして
「依頼内容の確認」画面へ遷移して
ください。

続ける

回収依頼 - 1/3

依頼内容の入力

排出電池について

回収依頼日 2017年 6月 15日 (木)

排出担当責任者 スズキ 太郎 担当者異なる場合

電池種別 自動車用 二輪車用

排出数量種別 個数 重量

* 排出個数/重量 個 (25個以上)

メーカー区分 メーカー選択

*ルート選択

- 34000011 GY_34000011_東西充電→東西充電→東西鉄鋼製局
- 34000031 HC_34000031_東西充電→東西充電→南北金属竹原
- 34000041 HC_34000041_東西充電→東西充電→東西鉄鋼製局
- 34000071 PS_34000071_東西充電→東西充電→南北金属竹原
- 34000091 FB_34000091_東西充電→東西充電→南北金属竹原

備考

備考を入力 (必須ではありません)

備考に入力した内容は回収事業者へメールで送信されます。必須入力ではありません。

全角100文字以内

続ける

スズキ 太郎

Copyright © SBRA PD060005P

入力項目

① 回収依頼日

表示されている日付が“回収依頼日”になります。
日付は“本日”で固定されています。

② 排出担当責任者

“排出担当責任者”を選択することが出来ます。
担当者が異なる場合は入力することも出来ます。

③ 電池種別

“電池種別”が選択できます。
選択状態にあるものは青地になります。

④ 排出数量種別 及び 排出個数/重量

バッテリーの“個数”または“重量”を選択し、
半角数字で計量結果を入力してください。
空欄や、数字以外の文字列を入力すると
次画面に遷移できません。

⑤ メーカー区分

電池メーカーを選択出来ます。
迷った時は“SBRAお任せ”をご利用ください。

⑥ ルート選択

“回収ルート”を選択出来ます。

⑦ 備考

タップすることで“備考”を入力出来ます。
必須ではありません。
必要に応じて全角100文字までの入力が出て、
内容は回収事業者へメールで送付されます。

1

2

3

4

5

6

7

8

「依頼内容の確認」 画面説明

「依頼内容の確認」画面です

「依頼内容の入力」画面で入力した内容を確認する画面です。

間違いがなければ、「3. 個人情報の取り扱いについて」をご一読いただき、内容に「同意する」をタップしてください。

同意が得られない場合、回収依頼を完了することが出来ませんので、ご注意ください。

画面下部の「登録する」ボタンをタップして回収依頼を完了すると、一次回収業者に回収依頼が手配されます。

登録する

回収依頼 - 2 / 3

依頼内容の確認

下記の依頼内容を確認し、問題がなければ「登録する」ボタンをタップしてください。

1. 排出について

回収依頼日	2017年 6月 15日 (木)
排出担当者	スズキ 太郎
排出事業者名	㈱スズキバッテリー

2. 排出電池について

電池種別	自動車用
排出個数/重量	25 個
メーカー区分	株式会社 GSユアサ
ルート選択	東西充電→東西充電→東西鉄鋼製島

備考 (仮に「備考欄」に入力した場合、ここに文章を表示。入力された文章は回収事業者へメールで送信される。ちなみに備考欄への記載は全角で100文字以内。この文章自体の長さが句読点を含めここまでに100文字)

3. 個人情報の取り扱いについて

一般社団法人 鉛蓄電池再資源化協会は、法人としての社会的責任を自覚し、社会および生活者との関わりを大切に、日々の企業活動を行っています。ことに生活者の情報の一部である「個人情報」を保護する重要性をここにあらためて認識し、以下の方針に基づき、個人情報の保護に努めます。

・個人情報の適切な取扱い
当協会は、個人情報を事前に開示された利用目的、範囲を超えて取扱うことを禁じると共に、そのための措置を講じます。また、事前に許諾された者以外の第三者に提供・開示することはありません。同時に、合理的な安全対策を講じて、個人情報の漏洩、滅失又は毀損の防止および是正に努めます。

上記に同意する場合は、下の「同意する」にチェックを入れて下さい。

同意する

登録する

㈱スズキバッテリー
担当者 スズキ 太郎

Copyright © SBRA PD060015P

確認項目

1 排出について

1. 回収依頼日
2. 排出担当者
3. 排出事業者名

2 排出電池について

4. 電池種別
5. 排出個数/重量
6. 電池メーカー

“SBRAお任せ”を選択した場合は

“SBRAお任せ (メーカー名)”と表示されます。

7. 選択された回収ルート
8. 備考 (入力されていればその内容)

3 個人情報の取り扱いについて

9. 内容をご一読いただき、“同意する”のチェックボックスにチェックを入れてください。

チェックがない場合、回収依頼を完了できません。

1

2

3

4

5

6

7

8

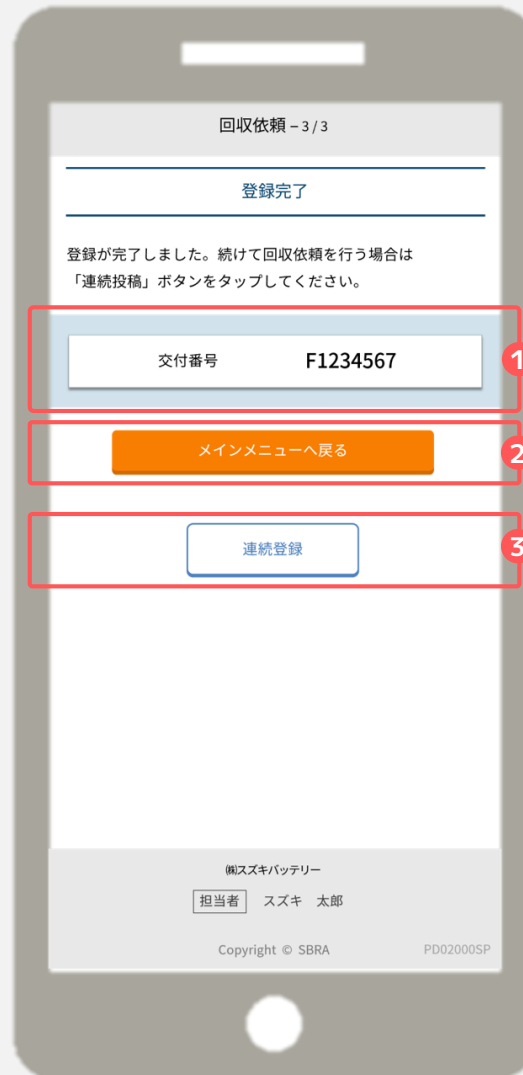
「依頼内容の確認」 画面説明

「登録完了」画面です

交付番号（管理票番号）が発行されます。

スマートフォンなので、この画面をスクリーンショットで保存することもできます。

連続して回収依頼を出したい場合は“連続登録”をタップしてください。“依頼内容の入力”画面へ遷移します。



確認項目

- 1 交付番号（管理票番号）
- 2 “メインメニューへ戻る”
“排出事業者メニュー”画面へ遷移します。
- 3 “連続登録”
“依頼内容の入力”画面へ遷移します
連続して回収依頼を入力するときに便利です。

1

2

3

4

5

6

7

8

“回収依頼状況一覧”とは

便利な機能をご紹介します。

“回収依頼状況一覧”機能です。

この機能では、過去に入力された回収依頼の内容と状況を一覧にして確認することができます。

二重に回収依頼を入力してしまったり、回収依頼の入力し忘れを未然に防ぐことができます。

また、一次回収事業者による回収作業が行われたか否かも併せて確認することができます。

まずは“排出事業者メニュー”画面から“回収依頼状況一覧”をタップしてください



1

2

3

4

5

6

7

8

「回収依頼状況一覧」 画面説明①

「回収依頼状況一覧（管理票別）」画面です

回収依頼の入力が完了し、交付番号が発行された記録が**最新の10件分**表示されます。

表示項目

① 交付番号（管理票番号）

② 回収依頼日

回収依頼を入力し、完了した日付です

③ 一次回収事業者

④ 回収完了日

一次回収が完了した日付です

回収処理が済んでいない場合は**「未回収」**と表示されます

⑤ 電池種別

⑥ 排出個数／重量

⑦ PC／スマホ

PCから回収依頼が入力されていれば**「PC」**、スマホから入力されていれば**「スマホ」**と表示されます

回収依頼状況一覧（管理票別）

回収依頼状況（最新10件分）

回収依頼が完了している最新10件分の管理票の一覧です。

過去のものは「回収依頼を入力した年月で検索」機能をご利用ください。

① 交付番号	② 回収依頼日	③ 一次回収事業者	④ 回収完了日	⑤ 電池種別	⑥ 排出個数／重量	⑦ PC／スマホ
X0001122	2017-06-15	(有)東西充電	2017-06-17	自動車	55 kg	スマホ
X0001121	2017-06-15	(有)東西充電	2017-06-17	二輪車	12 個	スマホ
x6000080	2017-06-13	カントー製鉄	未回収	自動車	9 個	スマホ
X0001085	2017-06-08	(有)東西充電	未回収	自動車	16 kg	スマホ
X0001035	2017-05-29	(有)東西充電	2017-06-02	自動車	23 個	PC
X0001034	2017-05-29	(有)東西充電	2017-06-02	二輪車	67 個	PC
X0000965	2017-05-23	カントー製鉄	2017-05-30	自動車	9 個	PC
X0000964	2017-05-23	カントー製鉄	2017-05-30	二輪車	15 個	PC
X0000932	2017-05-05	(有)東西充電	2017-05-09	二輪車	23 kg	スマホ
X0000899	2017-04-17	カントー製鉄	2017-05-02	自動車	67 個	PC

回収依頼を入力した年月で検索

回収依頼を入力した年月で管理票を検索します。

「回収依頼入力年月」を選択し、「検索」をタップしてください。

回収依頼入力年月

2017年06月

検索

(有)スズキバッテリー

担当者 スズキ 太郎

メインメニューへ戻る

Copyright © SBRA

PSB2000SP

1

2

3

4

5

6

7

8

「回収依頼状況 一覧」 画面説明②

1
2
3
4
5
6
7
8

ただこの画面では“最新の10件分”しか表示されません。回収依頼の入力を完了するたびに、順次回収依頼日が古いものから消えてしまいます。

そこで利用するのが“**回収依頼を入力した年月で検索**”機能です。

この機能では、“回収依頼の入力を完了した年月”から管理票の状態を調べることが出来ます。

「回収依頼の入力が本当に完了しているか」、
「この前の依頼は回収作業が完了しているか」、
「先月の回収依頼をまとめて確認したい」といった場面で活躍する機能です。

“**回収依頼 入力年月**”を選択し、“**検索**”ボタンをタップします。

回収依頼状況 一覧（管理票別）

回収依頼状況（最新10件分）

回収依頼が完了している最新10件分の管理票の一覧です。
過去のものは「回収依頼を入力した年月で検索」機能をご利用ください。

交付番号	回収依頼日	一次回収事業者	回収完了日	電池種別	排出個数/重量	PC/スマホ
X0001122	2017-06-15	(有)東西充電	2017-06-17	自動車	55 kg	スマホ
X0001121	2017-06-15	(有)東西充電	2017-06-17	二輪車	12 個	スマホ
x6000080	2017-06-13	カントー製鉄	未回収	自動車	9 個	スマホ
X0001085	2017-06-08	(有)東西充電	未回収	自動車	16 kg	スマホ
X0001035	2017-05-29	(有)東西充電	2017-06-02	自動車	23 個	PC
X0001034	2017-05-29	(有)東西充電	2017-06-02	二輪車	67 個	PC
X0000965	2017-05-23	カントー製鉄	2017-05-30	自動車	9 個	PC
X0000964	2017-05-23	カントー製鉄	2017-05-30	二輪車	15 個	PC
X0000932	2017-05-05	(有)東西充電	2017-05-09	二輪車	23 kg	スマホ
X0000899	2017-04-17	カントー製鉄	2017-05-02	自動車	67 個	PC

回収依頼を入力した年月で検索

回収依頼を入力した年月で管理票を検索します。
「回収依頼 入力年月」を選択し、「検索」をタップしてください。

回収依頼 入力年月

2017年06月

選択

検索

(有)スズキバッテリー

担当者 スズキ 太郎

メインメニューへ戻る

Copyright © SBRA

PSB2000SP

「回収依頼日で検索」 画面説明

「回収依頼 入力年月」で検索した画面です

ここでは仮に、“2017年04月”で検索を行いました。2017年4月に入力された管理票が一覧で表示されます。この画面では、前画面の“10件”という制限はありません。検索対象の月に入力された管理票はすべて表示されます。

この例で言えば、この月、14件の回収依頼を行っており、14件とも一次回収が完了していることがわかります。

表示項目

- 1 検索対象の年月とその月に入力した件数
- 2 交付番号
- 3 回収依頼日
- 4 一次回収事業者
- 5 回収完了日
- 6 電池種別
- 7 排出個数／重量
- 8 PC／スマホ

回収依頼状況 一覧（管理票別）

2017-04の回収依頼 件数 14 件

2 交付番号	3 回収依頼日	4 一次回収事業者	5 回収完了日	6 電池種別	7 排出個数／重量	8 PC／スマホ
X0000899	2017-04-17	カントー製鉄	2017-05-02	自動車	67 個	PC
X0000879	2017-04-15	(有)東西充電	2017-04-17	二輪車	12 kg	スマホ
X0000878	2017-04-15	(有)東西充電	2017-04-17	自動車	9 kg	スマホ
X0000862	2017-04-12	カントー製鉄	2017-04-15	自動車	16 kg	スマホ
X0000855	2017-04-11	(有)東西充電	2017-04-12	自動車	23 個	PC
X0000854	2017-04-11	(有)東西充電	2017-04-12	二輪車	67 個	PC
X0000823	2017-04-09	カントー製鉄	2017-04-13	自動車	9 個	スマホ
X0000807	2017-04-08	(有)東西充電	2017-04-10	二輪車	15 kg	スマホ
X0000806	2017-04-08	(有)東西充電	2017-04-10	自動車	23 kg	スマホ
X0000787	2017-04-07	カントー製鉄	2017-04-10	自動車	67 個	PC
X0000786	2017-04-07	カントー製鉄	2017-04-10	二輪車	9 個	PC
X0000777	2017-04-05	カントー製鉄	2017-04-07	二輪車	15 個	スマホ
X0000754	2017-04-01	(有)東西充電	2017-04-10	二輪車	23 個	PC
X0000753	2017-04-01	(有)東西充電	2017-05-10	自動車	67 個	PC

戻る

(有)スズキバッテリー

担当者 スズキ 太郎

[メインメニューへ戻る](#)

Copyright © SBRA

PSB2001SP